# ООО «Элегия»

Россия, Новгородская обл., 174411 г. Боровичи ул. Железнодорожников,22
Тел/факс: (81664) 90-100, 90-102

# Диван «Ника»

(с механизмом «Книжка»)



| № | Наименование | |
|---|---|---|
| 1 | Ножки | 4 |
| 2 | Болт 8х40 | 4 |
| 3 | Шайба 8 (у) | 8 |
| 4 | Гайка М8 | 4 |
| 5 | Винт 6х40 | 4 |

## Схема крепления ножек к ящику

1. Закрепить ножки к боковине ящика при помощи болтов (2) шайб (3) и гаек (4)

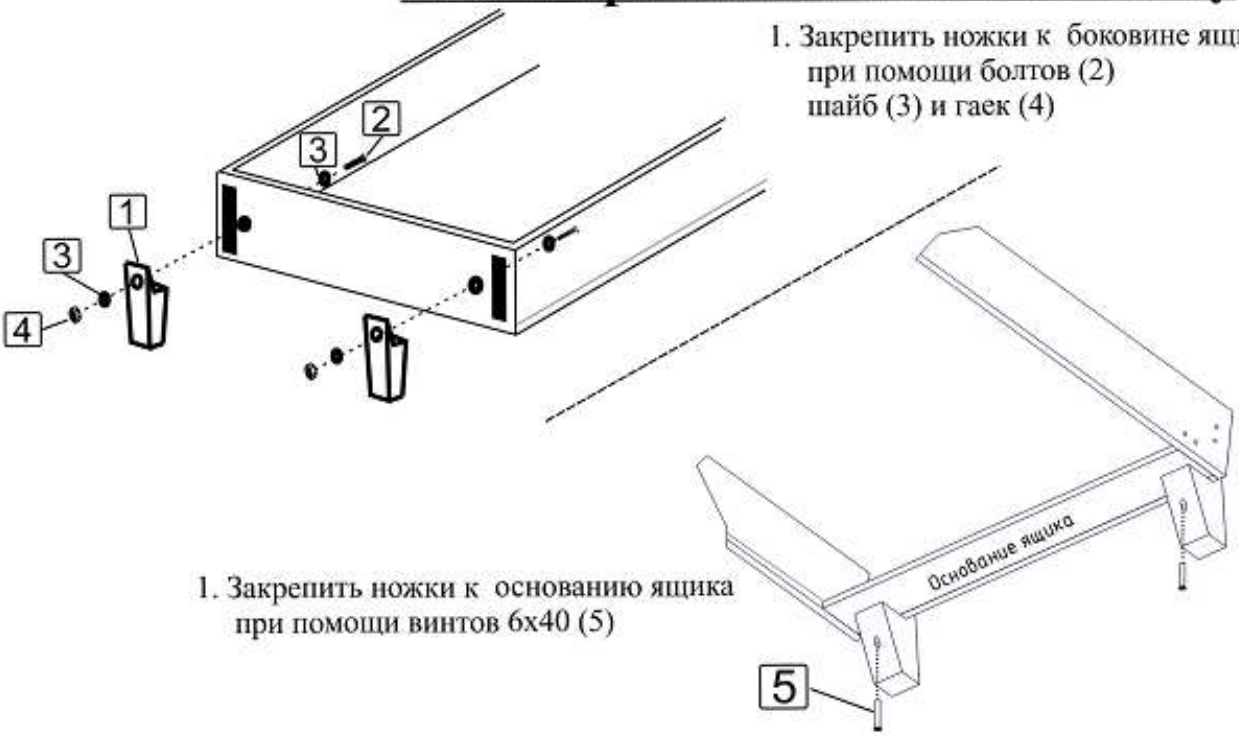


1. Закрепить ножки к основанию ящика при помощи винтов 6х40 (5)

## Схема соединения боковин

1. Вставить Боковину «1 в диванную часть.
2. Приподняв диванную часть вставить вторую боковину.

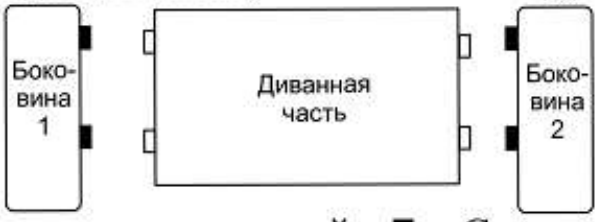


▯ - Соединитель внутренний ▮ - Соединитель внешний

Производитель оставляет за собой право вносить изменения в конструкцию изделий не влияющие на ее функциональность и художественное решение. Изображение представленное в инструкции может отличаться от реального вида изделия.